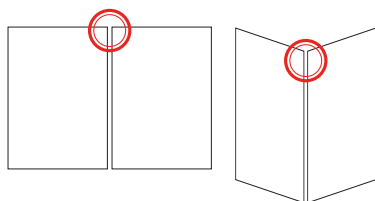


ASSEMBLAGE DES PANNEAUX MODULABLES

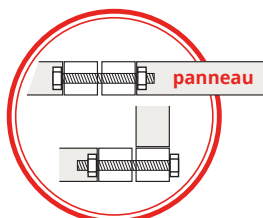
Notre système de panneaux modulaires permet des assemblages en toute simplicité et l'agencement de votre projet selon la structure existante et la surface disponible. Vous pouvez fixer vos panneaux directement sur un mur ou bien dans un angle.

ASSEMBLAGE DE 2 PANNEAUX

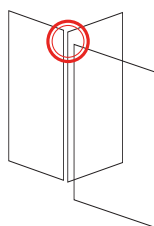


Assemblage des 2 panneaux par boulon + rondelle + écrou soit :

- 2 boulons zingués de 8x60mm pour les panneaux ECO
- 2 boulons zingués de 8x70mm pour les panneaux PRO

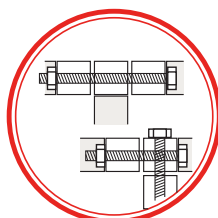


ASSEMBLAGE DE 3 PANNEAUX

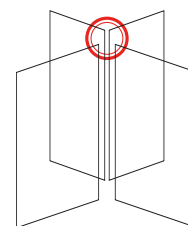


Assemblage des 3 panneaux en T par boulon + rondelle + écrou soit :

- 2 boulons de 8x90mm ou 4 boulons croisés de 8x60mm pour les panneaux ECO
- 2 boulons de 8x100mm ou 4 boulons croisés de 8x70mm pour les panneaux PRO

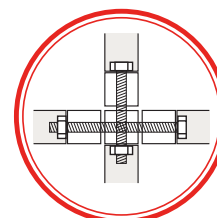


ASSEMBLAGE DE 4 PANNEAUX

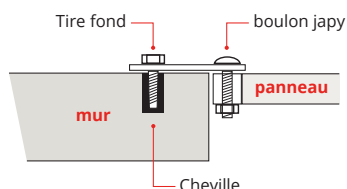


Assemblage des 4 panneaux en étoile par boulon + rondelle + écrou soit :

- 2 boulons de 8x90mm + 2 boulons croisés de 8x60mm pour les panneaux ECO
- 2 boulons de 8x100mm + 2 boulons croisés de 8x70mm pour les panneaux PRO

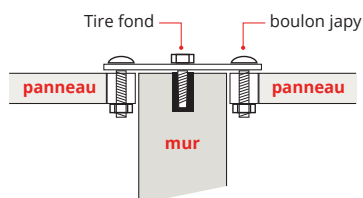


FIXATION SUR MUR EXISTANT



2 modes de fixation :
equerre ou fer plat

FIXATION SUR MUR DE SÉPARATION



Fixation de 2 panneaux
(épaisseur du mur à préciser)

UN ASSEMBLAGE COMPLIQUÉ ? DES DIFFICULTÉS LORS DE VOTRE INSTALLATION ? OU SIMPLEMENT UN DOUTE ?

Nous sommes à votre disposition pour répondre à vos questions au :

03 44 46 69 67 ou par mail
contact@ribouchonetfils.com